



АУДИТОРСКОЕ ЗАКЛЮЧЕНИЕ НЕЗАВИСИМОГО АУДИТОРА

Участнику
Общества с ограниченной ответственностью
«ГринТех Энерджи»

Мнение

Мы провели аудит прилагаемой годовой бухгалтерской отчетности **Общества с ограниченной ответственностью «ГринТех Энерджи»** (ОГРН 1117746013901), состоящей из бухгалтерского баланса по состоянию на 31 декабря 2023 года, отчета о финансовых результатах за 2023 год, приложений к бухгалтерскому балансу и отчету о финансовых результатах, в том числе отчета об изменениях капитала и отчета о движении денежных средств за 2023 год, пояснений к бухгалтерскому балансу и отчету о финансовых результатах, включая основные положения учетной политики.

По нашему мнению, прилагаемая годовая бухгалтерская отчетность отражает достоверно во всех существенных отношениях финансовое положение Общества с ограниченной ответственностью «ГринТех Энерджи» по состоянию на 31 декабря 2023 года, финансовые результаты его деятельности и движение денежных средств за 2023 год в соответствии с правилами составления бухгалтерской отчетности, установленными в Российской Федерации.

Основание для выражения мнения

Мы провели аудит в соответствии с Международными стандартами аудита (МСА). Наша ответственность в соответствии с этими стандартами раскрыта в разделе «Ответственность аудитора за аудит годовой бухгалтерской отчетности» настоящего заключения. Мы являемся независимыми по отношению к аудируемому лицу в соответствии с Правилами независимости аудиторов и аудиторских организаций и Кодексом профессиональной этики аудиторов, соответствующими Международному кодексу этики профессиональных бухгалтеров (включая международные стандарты независимости), разработанному Советом по международным стандартам этики для профессиональных бухгалтеров, и нами выполнены прочие обязанности в соответствии с этими требованиями профессиональной этики. Мы полагаем, что полученные нами аудиторские доказательства являются достаточными и надлежащими, чтобы служить основанием для выражения нашего мнения.

Ответственность руководства аудируемого лица за годовую бухгалтерскую отчетность

Руководство несет ответственность за подготовку и достоверное представление указанной годовой бухгалтерской отчетности в соответствии с правилами составления бухгалтерской отчетности, установленными в Российской Федерации, и за систему внутреннего контроля, которую руководство считает необходимой для подготовки годовой



бухгалтерской отчетности, не содержащей существенных искажений вследствие недобросовестных действий или ошибок.

При подготовке годовой бухгалтерской отчетности руководство несет ответственность за оценку способности аудируемого лица продолжать непрерывно свою деятельность, за раскрытие в соответствующих случаях сведений, относящихся к непрерывности деятельности, и за составление отчетности на основе допущения о непрерывности деятельности, за исключением случаев, когда руководство намеревается ликвидировать аудируемое лицо, прекратить его деятельность или когда у руководства отсутствует какая-либо иная реальная альтернатива, кроме ликвидации или прекращения деятельности.

Ответственность аудитора за аудит годовой бухгалтерской отчетности

Наша цель состоит в получении разумной уверенности в том, что годовая бухгалтерская отчетность не содержит существенных искажений вследствие недобросовестных действий или ошибок, и в составлении аудиторского заключения, содержащего наше мнение. Разумная уверенность представляет собой высокую степень уверенности, но не является гарантией того, что аудит, проведенный в соответствии с МСА, всегда выявляет существенные искажения при их наличии. Искажения могут быть результатом недобросовестных действий или ошибок и считаются существенными, если можно обоснованно предположить, что в отдельности или в совокупности они могут повлиять на экономические решения пользователей, принимаемые на основе этой годовой бухгалтерской отчетности.

В рамках аудита, проводимого в соответствии с МСА, мы применяем профессиональное суждение и сохраняем профессиональный скептицизм на протяжении всего аудита. Кроме того, мы:

а) выявляем и оцениваем риски существенного искажения годовой бухгалтерской отчетности вследствие недобросовестных действий или ошибок; разрабатываем и проводим аудиторские процедуры в ответ на эти риски; получаем аудиторские доказательства, являющиеся достаточными и надлежащими, чтобы служить основанием для выражения нашего мнения. Риск необнаружения существенного искажения в результате недобросовестных действий выше, чем риск необнаружения существенного искажения в результате ошибки, так как недобросовестные действия могут включать сговор, подлог, умышленный пропуск, искаженное представление информации или действия в обход системы внутреннего контроля;

б) получаем понимание системы внутреннего контроля, имеющей значение для аудита, с целью разработки аудиторских процедур, соответствующих обстоятельствам, но не с целью выражения мнения об эффективности системы внутреннего контроля аудируемого лица;

в) оцениваем надлежащий характер применяемой учетной политики, обоснованность оценочных значений, рассчитанных руководством аудируемого лица, и соответствующего раскрытия информации;

г) делаем вывод о правомерности применения руководством аудируемого лица допущения о непрерывности деятельности, а на основании полученных аудиторских доказательств - вывод о том, имеется ли существенная неопределенность в связи с событиями или условиями, в результате которых могут возникнуть значительные сомнения в способности аудируемого лица продолжать непрерывно свою деятельность. Если мы приходим к выводу о наличии существенной неопределенности, мы должны привлечь внимание в нашем аудиторском заключении к соответствующему раскрытию информации в годовой бухгалтерской отчетности или, если такое раскрытие информации является ненадлежащим, модифицировать наше мнение. Наши выводы основаны на аудиторских доказательствах, полученных до даты нашего аудиторского заключения. Однако будущие



события или условия могут привести к тому, что аудируемое лицо утратит способность продолжать непрерывно свою деятельность;

д) проводим оценку представления годовой бухгалтерской отчетности в целом, ее структуры и содержания, включая раскрытие информации, а также того, представляет ли годовая бухгалтерская отчетность лежащие в ее основе операции и события так, чтобы было обеспечено их достоверное представление.

Мы осуществляем информационное взаимодействие с руководством аудируемого лица, доводя до их сведения, помимо прочего, информацию о запланированном объеме и сроках аудита, а также о существенных замечаниях по результатам аудита, в том числе о значительных недостатках системы внутреннего контроля, которые мы выявляем в процессе аудита.

Зеленов Алексей Александрович

Генеральный директор аудиторской организации,
руководитель аудита, по результатам которого
составлено аудиторское заключение (ОРНЗ 22006018776)

Аудиторская организация:
Общество с ограниченной ответственностью «Арьергард Аудит»
ОГРН 1227700196503,
117133, г. Москва, ул. Тёплый Стан, д.21, корп.4, кв.114,
ОРНЗ 12206091104

«27» марта 2024 года



Бухгалтерский баланс

на 31 декабря 2023 г.

		Коды		
		0710001		
		31	12	2023
Организация	Общество с ограниченной ответственностью "ГринТех Энерджи"	по ОКПО 69702879		
Идентификационный номер налогоплательщика		ИНН 7714827952		
Вид экономической деятельности	Ремонт машин и оборудования	по ОКВЭД 2 33.12		
Организационно-правовая форма / форма собственности	Общество с ограниченной ответственностью / частная	по ОКОПФ / ОКФС 12300 / 16		
Единица измерения:	в тыс. рублей	по ОКЕИ 384		

Местонахождение (адрес)

143401, Московская обл, г.о. Красногорск, г Красногорск, б-р Строителей, д. 4, к. 1, помещ. VII

Бухгалтерская отчетность подлежит обязательному аудиту ДА НЕТ

Наименование аудиторской организации/фамилия, имя, отчество (при наличии) индивидуального аудитора

ООО "АРЬЕРГАРД АУДИТ"

Идентификационный номер налогоплательщика аудиторской организации/индивидуального аудитора	ИНН	9728060964
Основной государственный регистрационный номер аудиторской организации/индивидуального аудитора	ОГРН/ ОГРНИП	1227700196503

Пояснения	Наименование показателя	Код	На 31 декабря 2023 г.	На 31 декабря 2022 г.	На 31 декабря 2021 г.
	АКТИВ				
	I. ВНЕОБОРОТНЫЕ АКТИВЫ				
	Нематериальные активы	1110	-	-	-
	Результаты исследований и разработок	1120	-	-	-
	Нематериальные поисковые активы	1130	-	-	-
	Материальные поисковые активы	1140	-	-	-
2.1	Основные средства	1150	45 742	28 149	98 919
	в том числе:				
	ПГА		15 379	-	-
	Доходные вложения в материальные ценности	1160	-	-	-
3.1	Финансовые вложения	1170	64 555	8 338	8 338
	Отложенные налоговые активы	1180	10 772	7 352	5 989
	Прочие внеоборотные активы	1190	-	-	-
	Итого по разделу I	1100	121 069	43 839	113 247
	II. ОБОРОТНЫЕ АКТИВЫ				
4.1	Запасы	1210	564 608	452 471	499 609
	Налог на добавленную стоимость по приобретенным ценностям	1220	13 383	-	10
5.1	Дебиторская задолженность	1230	716 408	671 952	623 771
3.1	Финансовые вложения (за исключением денежных эквивалентов)	1240	91 698	166 100	12 350
	Денежные средства и денежные эквиваленты	1250	1 424	4 924	25 634
	Прочие оборотные активы	1260	1 202	2 579	3 229
	Итого по разделу II	1200	1 388 723	1 298 026	1 164 604
	БАЛАНС	1600	1 509 792	1 341 865	1 277 851



Пояснения	Наименование показателя	Код	На 31 декабря 2023 г.	На 31 декабря 2022 г.	На 31 декабря 2021 г.
	ПАССИВ				
	III. КАПИТАЛ И РЕЗЕРВЫ				
	Уставный капитал (складочный капитал, уставный фонд, вклады товарищей)	1310	50 000	50 000	50 000
	Собственные акции, выкупленные у акционеров	1320	-	-	-
	Переоценка внеоборотных активов	1340	-	-	-
	Добавочный капитал (без переоценки)	1350	-	-	-
	Резервный капитал	1360	-	-	-
	Нераспределенная прибыль (непокрытый убыток)	1370	637 524	458 400	282 493
	Итого по разделу III	1300	687 524	508 400	332 493
	IV. ДОЛГОСРОЧНЫЕ ОБЯЗАТЕЛЬСТВА				
5.3	Заемные средства	1410	103 833	181 833	416 002
	Отложенные налоговые обязательства	1420	9 922	6 852	5 529
	Оценочные обязательства	1430	-	-	-
	Прочие обязательства	1450	15 913	10 737	15 718
	Итого по разделу IV	1400	129 669	199 422	437 249
	V. КРАТКОСРОЧНЫЕ ОБЯЗАТЕЛЬСТВА				
5.3	Заемные средства	1510	225 947	75 000	13 000
5.3	Кредиторская задолженность	1520	455 138	549 847	488 107
	Доходы будущих периодов	1530	-	-	-
	Оценочные обязательства	1540	11 515	9 196	7 001
	Прочие обязательства	1550	-	-	-
	Итого по разделу V	1500	692 599	634 043	508 109
	БАЛАНС	1700	1 509 792	1 341 865	1 277 851

Руководитель _____
(подпись)

**Журбенко Алексей
Геннадьевич**
(расшифровка подписи)

25 марта 2024 г.



Отчет о финансовых результатах
за Январь - Декабрь 2023 г.

		Форма по ОКУД	Коды		
		Дата (число, месяц, год)	0710002		
Организация	Общество с ограниченной ответственностью "ГринТех Энерджи"	по ОКПО	31	12	2023
Идентификационный номер налогоплательщика		ИНН	69702879		
Вид экономической деятельности	Ремонт машин и оборудования	по ОКВЭД 2	7714827952		
Организационно-правовая форма / форма собственности	Общество с ограниченной ответственностью / частная	по ОКОПФ / ОКФС	33.12		
Единица измерения: в тыс. рублей		по ОКЕИ	12300	16	
			384		

Пояснения	Наименование показателя	Код	За Январь - Декабрь 2023 г.	За Январь - Декабрь 2022 г.
	Выручка	2110	2 464 966	1 486 508
6	Себестоимость продаж	2120	(1 854 769)	(1 216 393)
	Валовая прибыль (убыток)	2100	610 197	270 115
6	Коммерческие расходы	2210	(13 843)	(7 992)
6	Управленческие расходы	2220	(195 264)	(246 609)
	Прибыль (убыток) от продаж	2200	401 090	15 514
	Доходы от участия в других организациях	2310	-	149 745
	Проценты к получению	2320	2 814	2 884
	Проценты к уплате	2330	(38 172)	(26 631)
	Прочие доходы	2340	96 730	371 348
	в том числе:			
	курсовые разницы		36 158	-
	реализация прочего имущества/имущественных прав		28 936	-
	штрафы по хозяйственным договорам		11 774	-
	Прочие расходы	2350	(148 930)	(328 382)
	в том числе:			
	курсовые разницы		(36 410)	-
	реализация прочего имущества		(8 989)	-
	резервы		(34 682)	-
	Прибыль (убыток) до налогообложения	2300	313 532	184 478
	Налог на прибыль	2410	(72 989)	(7 860)
	в том числе:			
	текущий налог на прибыль	2411	(73 339)	(7 899)
	отложенный налог на прибыль	2412	350	39
	Прочее	2460	(2 019)	(712)
	Чистая прибыль (убыток)	2400	238 524	175 906



Пояснения	Наименование показателя	Код	За Январь - Декабрь 2023 г.	За Январь - Декабрь 2022 г.
	Результат от переоценки внеоборотных активов, не включаемый в чистую прибыль (убыток) периода	2510	-	-
	Результат от прочих операций, не включаемый в чистую прибыль (убыток) периода	2520	-	-
	Налог на прибыль от операций, результат которых не включается в чистую прибыль (убыток) периода	2530	-	-
	Совокупный финансовый результат периода	2500	238 524	175 906
	Справочно Базовая прибыль (убыток) на акцию	2900	-	-
	Разводненная прибыль (убыток) на акцию	2910	-	-

Руководитель _____
(подпись)

**Журбенко Алексей
Геннадьевич**

(расшифровка подписи)

25 марта 2024 г.



**Отчет об изменениях капитала
за Январь - Декабрь 2023 г.**

Организация Общество с ограниченной ответственностью "ГринТех Энерджи" по ОКПО
Идентификационный номер налогоплательщика _____ ИНН
Вид экономической деятельности Ремонт машин и оборудования по ОКВЭД 2
Организационно-правовая форма / форма собственности Общество с ограниченной ответственностью / частная по ОКОПФ / ОКФС
Единица измерения: в тыс. рублей по ОКЕИ

Коды		
0710004		
31	12	2023
69702879		
7714827952		
33.12		
12300	16	
384		

1. Движение капитала

Наименование показателя	Код	Уставный капитал	Собственные акции, выкупленные у акционеров	Добавочный капитал	Резервный капитал	Нераспределенная прибыль (непокрытый убыток)	Итого
Величина капитала на 31 декабря 2021 г.	3100	50 000	-	-	-	282 493	332 493
<u>За 2022 г.</u>							
Увеличение капитала - всего:	3210	-	-	-	-	175 907	175 907
в том числе:							
чистая прибыль	3211	X	X	X	X	175 907	175 907
переоценка имущества	3212	X	X	-	X	-	-
доходы, относящиеся непосредственно на увеличение капитала	3213	X	X	-	X	-	-
дополнительный выпуск акций	3214	-	-	-	X	X	-
увеличение номинальной стоимости акций	3215	-	-	-	X	-	X
реорганизация юридического лица	3216	-	-	-	-	-	-
Уменьшение капитала - всего:	3220	-	-	-	-	-	-
в том числе:							
убыток	3221	X	X	X	X	-	-
переоценка имущества	3222	X	X	-	X	-	-
расходы, относящиеся непосредственно на уменьшение капитала	3223	X	X	-	X	-	-
уменьшение номинальной стоимости акций	3224	-	-	-	X	-	-
уменьшение количества акций	3225	-	-	-	X	-	-
реорганизация юридического лица	3226	-	-	-	-	-	-
дивиденды	3227	X	X	X	X	-	-



Наименование показателя	Код	Уставный капитал	Собственные акции, выкупленные у акционеров	Добавочный капитал	Резервный капитал	Нераспределенная прибыль (непокрытый убыток)	Итого
Изменение добавочного капитала	3230	X	X	-	-	-	X
Изменение резервного капитала	3240	X	X	X	-	-	X
Величина капитала на 31 декабря 2022 г.	3200	50 000	-	-	-	458 400	508 400
<u>За 2023 г.</u>							
Увеличение капитала - всего:	3310	-	-	-	-	238 524	238 524
в том числе:							
чистая прибыль	3311	X	X	X	X	238 524	238 524
переоценка имущества	3312	X	X	-	X	-	-
доходы, относящиеся непосредственно на увеличение капитала	3313	X	X	-	X	-	-
дополнительный выпуск акций	3314	-	-	-	X	X	-
увеличение номинальной стоимости акций	3315	-	-	-	X	-	X
реорганизация юридического лица	3316	-	-	-	-	-	-
Уменьшение капитала - всего:	3320	-	-	-	-	(59 401)	(59 401)
в том числе:							
убыток	3321	X	X	X	X	-	-
переоценка имущества	3322	X	X	-	X	-	-
расходы, относящиеся непосредственно на уменьшение капитала	3323	X	X	-	X	-	-
уменьшение номинальной стоимости акций	3324	-	-	-	X	-	-
уменьшение количества акций	3325	-	-	-	X	-	-
реорганизация юридического лица	3326	-	-	-	-	-	-
дивиденды	3327	X	X	X	X	(59 401)	(59 401)
Изменение добавочного капитала	3330	X	X	-	-	-	X
Изменение резервного капитала	3340	X	X	X	-	-	X
Величина капитала на 31 декабря 2023 г.	3300	50 000	-	-	-	637 524	687 524



2. Корректировки в связи с изменением учетной политики и исправлением ошибок

Наименование показателя	Код	На 31 декабря 2021 г.	Изменения капитала за 2022 г.		На 31 декабря 2022 г.
			за счет чистой прибыли (убытка)	за счет иных факторов	
Капитал - всего					
до корректировок	3400	282 493	175 907	50 000	508 400
корректировка в связи с:					
изменением учетной политики	3410	-	-	-	-
исправлением ошибок	3420	-	-	-	-
после корректировок	3500	282 493	175 907	50 000	508 400
в том числе:					
нераспределенная прибыль (непокрытый убыток):					
до корректировок	3401	282 493	175 907	-	458 400
корректировка в связи с:					
изменением учетной политики	3411	-	-	-	-
исправлением ошибок	3421	-	-	-	-
после корректировок	3501	282 493	175 907	-	458 400
по другим статьям капитала					
до корректировок	3402	-	-	-	-
корректировка в связи с:					
изменением учетной политики	3412	-	-	-	-
исправлением ошибок	3422	-	-	-	-
после корректировок	3502	-	-	-	-



3. Чистые активы

Наименование показателя	Код	На 31 декабря 2023 г.	На 31 декабря 2022 г.	На 31 декабря 2021 г.
Чистые активы	3600	687 524	508 400	332 493

Руководитель _____
(подпись)

**Журбенко Алексей
Геннадьевич**
(расшифровка подписи)

25 марта 2024 г.



**Отчет о движении денежных средств
за Январь - Декабрь 2023 г.**

Организация	Общество с ограниченной ответственностью "ГринТех Энерджи"	Дата (число, месяц, год)	Форма по ОКУД	Коды		
Идентификационный номер налогоплательщика				0710005		
Вид экономической деятельности	Ремонт машин и оборудования			31	12	2023
Организационно-правовая форма / форма собственности	Общество с ограниченной ответственностью / частная			69702879		
Единица измерения:	в тыс. рублей			7714827952		
				33.12		
				12300	16	
				384		

Наименование показателя	Код	За Январь - Декабрь 2023 г.	За Январь - Декабрь 2022 г.
Денежные потоки от текущих операций			
Поступления - всего	4110	2 865 996	2 158 981
в том числе:			
от продажи продукции, товаров, работ и услуг	4111	2 385 506	1 933 640
арендных платежей, лицензионных платежей, роялти, комиссионных и иных аналогичных платежей	4112	-	-
от перепродажи финансовых вложений	4113	-	-
прочие поступления	4119	480 490	225 341
Платежи - всего	4120	(2 975 451)	(1 984 334)
в том числе:			
поставщикам (подрядчикам) за сырье, материалы, работы, услуги	4121	(2 359 584)	(1 586 197)
в связи с оплатой труда работников	4122	(225 715)	(202 951)
процентов по долговым обязательствам	4123	(36 288)	(26 000)
налога на прибыль организаций	4124	(98 895)	(16 486)
прочие платежи	4129	(254 969)	(152 700)
Сальдо денежных потоков от текущих операций	4100	(109 455)	174 647
Денежные потоки от инвестиционных операций			
Поступления - всего	4210	5 450 984	1 576 494
в том числе:			
от продажи внеоборотных активов (кроме финансовых вложений)	4211	-	-
от продажи акций других организаций (долей участия)	4212	-	-
от возврата предоставленных займов, от продажи долговых ценных бумаг (прав требования денежных средств к другим лицам)	4213	5 448 806	1 575 000
дивидендов, процентов по долговым финансовым вложениям и аналогичных поступлений от долевого участия в других организациях	4214	2 178	1 494
прочие поступления	4219	-	-
Платежи - всего	4220	(5 377 250)	(1 775 090)
в том числе:			
в связи с приобретением, созданием, модернизацией, реконструкцией и подготовкой к использованию внеоборотных активов	4221	-	-
в связи с приобретением акций других организаций (долей участия)	4222	-	-
в связи с приобретением долговых ценных бумаг (прав требования денежных средств к другим лицам), предоставление займов другим лицам	4223	(5 377 250)	(1 775 090)
процентов по долговым обязательствам, включаемым в стоимость инвестиционного актива	4224	-	-
прочие платежи	4229	-	-
Сальдо денежных потоков от инвестиционных операций	4200	73 734	(198 596)



Наименование показателя	Код	За Январь - Декабрь 2023 г.	За Январь - Декабрь 2022 г.
Денежные потоки от финансовых операций			
Поступления - всего	4310	523 469	131 102
в том числе:			
получение кредитов и займов	4311	523 469	131 102
денежных вкладов собственников (участников)	4312	-	-
от выпуска акций, увеличения долей участия	4313	-	-
от выпуска облигаций, векселей и других долговых ценных бумаг и др.	4314	-	-
прочие поступления	4319	-	-
Платежи - всего	4320	(480 501)	(108 313)
в том числе:			
собственникам (участникам) в связи с выкупом у них акций (долей участия) организации или их выходом из состава участников	4321	-	-
на уплату дивидендов и иных платежей по распределению прибыли в пользу собственников (участников)	4322	(29 032)	-
в связи с погашением (выкупом) векселей и других долговых ценных бумаг, возврат кредитов и займов	4323	(451 469)	(108 313)
прочие платежи	4329	-	-
Сальдо денежных потоков от финансовых операций	4300	42 968	22 789
Сальдо денежных потоков за отчетный период	4400	7 247	(1 160)
Остаток денежных средств и денежных эквивалентов на начало отчетного периода	4450	4 924	25 634
Остаток денежных средств и денежных эквивалентов на конец отчетного периода	4500	1 424	4 925
Величина влияния изменений курса иностранной валюты по отношению к рублю	4490	(10 747)	(19 549)

Руководитель

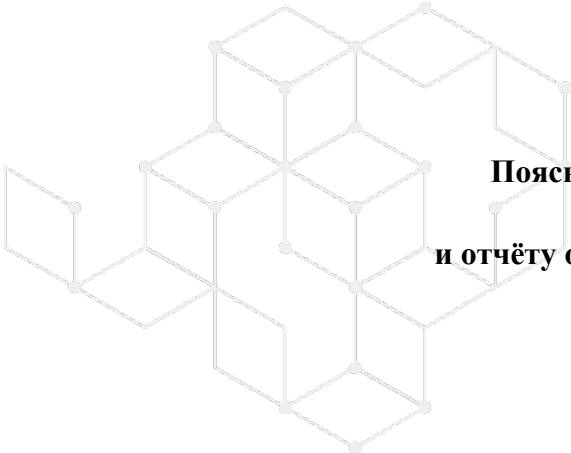
(подпись)

**Журбенко Алексей
Геннадьевич**

(расшифровка подписи)

25 марта 2024 г.





**Пояснения к бухгалтерскому балансу
и отчёту о финансовых результатах за 2023 г.**

ООО «ГринТех Энерджи»

25 марта 2024 г.

1. Общие сведения об Обществе

Полное наименование: Общество с ограниченной ответственностью «ГринТех Энерджи»

Сокращенное наименование: ООО «ГринТех Энерджи»

Место нахождения: 143401, Московская обл, г.о. Красногорск, г Красногорск, б-р
Строителей, д. 4, к. 1, помещ. VII

Почтовый адрес: 143401, Московская обл, г.о. Красногорск, г Красногорск, б-р Строителей, д.
4, к. 1, помещ. VII

Государственная регистрация:

Регистрационное свидетельство серия 77 номер 013512693

от «14»января 2011г. ИНН 7714827952 КПП 502401001

ОКПО 69702879, ОКТМО 46744000

ОКВЭД 46.69.2, ОКФС 16, ОКОПФ 12300

Размер уставного капитала: 50 000 000 руб.

Участники (акционеры) общества: ООО «ГРИНТЕХ-ХОЛДИНГ»

Среднесписочная численность 66 человек в 2023 году.



Основные виды деятельности: Торговля оптовая эксплуатационными материалами и принадлежностями машин

2. Учетная политика

Положение по учетной политике, применяемой Обществом, составлено в соответствии со следующими нормативными документами

- Федеральный закон от 06.12.2011 N 402-ФЗ "О бухгалтерском учете";
- Приказ Минфина России от 29 июля 1998 г. N 34н "Об утверждении Положения по ведению бухгалтерского учета и бухгалтерской отчетности в Российской Федерации";
- Положения по бухгалтерскому учету "Учетная политика организаций" (ПБУ 1/2008), утвержденного приказом Минфина РФ от 6 октября 2008 г. N 106н;
- План счетов бухгалтерского учета финансово-хозяйственной деятельности организаций и Инструкция по его применению (утв. Приказом Минфина России от 31 октября 2000 г. N 94н);
- Федеральный стандарт бухгалтерского учета ФСБУ 5/2019 "Запасы" (утв. Приказом Минфина России от 15 ноября 2019 г. N 180н);
- Федеральный стандарт бухгалтерского учета ФСБУ 25/2018 "Бухгалтерский учет аренды" (утв. Приказом Минфина России от 16.10.2018 N 208н);
- Федеральный стандарт бухгалтерского учета ФСБУ 6/2020 "Основные средства"(утв. Приказ Минфина России от 17.09.2020 N 204н)
- Прочие ПБУ и ФСБУ.

Организационные аспекты учетной политики:



- ответственность за организацию бухгалтерского учета, соблюдение законодательства при выполнении хозяйственных операций несет Руководитель Общества;
- бухгалтерский и налоговый учет осуществляется Главным бухгалтером Общества;
- в Обществе установлена компьютерная технология обработки учетной информации. Учет ведется с использованием бухгалтерской программы 1С «Предприятие 8.3».
- график документооборота утверждается, дополняется и изменяется на основании отдельных приказов генерального директора.
- в качестве форм первичных учетных документов используются унифицированные формы, утвержденные Госкомстатом России. Дополнительно утверждены следующие формы первичных учетных документов, применяемых для оформления отдельных хозяйственных операций:
 - путевой лист
 - расчетный лист
- при оценке существенности показателей бухгалтерской отчетности, подлежащих отдельному раскрытию в отчетности, существенной признается сумма, не менее 15% от итога данных по соответствующей строке бухгалтерского баланса, при этом не менее 5 процентов от актива баланса и 15% от итога данных по соответствующей строке отчета о финансовых результатах, при этом не менее 5 процентов от выручки от продаж.

3. Основные положения учетной политики Общества для целей бухгалтерского учета

- Организация не применяет ФСБУ 6/2020 в отношении активов, которые отвечают признакам основного средства, но имеют стоимость не выше 100 000 руб. Затраты на приобретение, создание таких активов признаются расходами периода, в котором они понесены.

- Организация начисляет амортизацию линейным способом ежемесячно. Организация начинает и прекращает начисление амортизации объекта основных средств с 1-го числа месяца, следующего за месяцем признания или списания объекта основных средств соответственно.
- Срок полезного использования объекта основных средств определяется исходя из ожидаемого периода эксплуатации с учетом производительности или мощности, нормативных, договорных и других ограничений эксплуатации, намерений руководства организации в отношении использования объекта.
- Объекты основных средств по всем группам оцениваются в бухгалтерском учете по первоначальной стоимости.
- Организация проверяет основные средства на обесценение и учитывает изменение их балансовой стоимости по состоянию на 31 декабря каждого отчетного года.
- Капитальные вложения признаются в бухгалтерском учете в сумме фактических затрат на приобретение, создание, улучшение и (или) восстановление объектов основных средств.
- При отсрочке (рассрочке) на период свыше 12 (двенадцати) месяцев в стоимость капитальных вложений включается сумма денежных средств, которая была бы уплачена организацией при отсутствии указанной отсрочки (рассрочки). Разница между указанной суммой и номинальной величиной денежных средств, подлежащих уплате в будущем, учитывается в порядке, аналогичном порядку, установленному Положением по бухгалтерскому учету "Учет расходов по займам и кредитам" (ПБУ 15/2008).
- Организация проверяет капитальные вложения на обесценение и учитывает изменение их балансовой стоимости на 31 декабря каждого отчетного года.
- Право пользования активом признается по фактической стоимости. Обязательство по аренде первоначально оценивается как сумма приведенной стоимости будущих арендных платежей на дату этой оценки. Приведенная стоимость будущих арендных платежей определяется путем дисконтирования их номинальных величин. Дисконтирование производится с применением ставки, при использовании которой приведенная стоимость

будущих арендных платежей и негарантированной ликвидационной стоимости предмета аренды становится равна справедливой стоимости предмета аренды. Если лизингополучатель не может определить эту ставку указанным способом, то он применяет ставку, по которой мог бы получить заемные средства на срок, сопоставимый со сроком лизинга. Арендные платежи по предметам аренды, по которым не возникает обязательство в качестве права пользования активом, признаются в качестве расхода равномерно в течение срока аренды.

- Амортизация прав пользования арендованным имуществом начисляется линейным способом.
- Запасы признаются в бухгалтерском учете по фактической себестоимости.
- При отпуске запасов в производство, отгрузке готовой продукции, товаров покупателю, списании запасов, себестоимость запасов рассчитывается по методу ФИФО.
- Для инструментов, инвентаря, специальная одежды, специальной оснастки (специальные приспособления, специальные инструменты, специальное оборудование), тары и других аналогичных объектов, используемых при производстве продукции, продаже товаров, выполнении работ, оказании услуг, за исключением случаев, когда указанные объекты считаются для целей бухгалтерского учета основными средствами применять общие правила для запасов.
- Незавершенное производство оценивается по фактической себестоимости каждого заказа прямых материальных затрат:
 - стоимость приобретения товаров/вспомогательных материалов;
 - командировочные расходы производственного персонала;
 - работы связанные с деятельностью организации, выполненные сторонней компанией;
 - оплату труда и страховые взносы производственного персонала, начисленные за фактическое нахождение на объекте;

-обучение производственного персонала, стоимость производственного инструмента, амортизация производственного инструмента, страхование строительно-монтажных рисков и прочие прямые расходы, которые нельзя отнести непосредственно на себестоимость определенного вида работ, распределенного пропорционально оплате труда и страховых взносов производственного персонала за фактическое нахождение на объекте(согласно справки бухгалтера);

- Списание общехозяйственных расходов, собранных в течение отчетного периода на счете 26 "Общехозяйственные расходы", осуществляется полностью в дебет счета 90 "Продажи" Субсчет «Общехозяйственные расходы» без распределения остатков на незавершенное производство.
- Списание расходов, собранных на счете 44 «Расходы на продажу», осуществляется полностью в дебет счета 90 "Продажи" Субсчет «Коммерческие расходы» без распределения по видам деятельности.
- Организация создает резерв под снижение стоимости материалов ежегодно по состоянию на 31 декабря.
- В Обществе создается за счет финансовых результатов резерв сомнительных долгов по расчетам с другими предприятиями и учреждениями.
- Займы, числящиеся на момент получения в составе долгосрочной задолженности, не переводятся в состав краткосрочной задолженности, если до момента погашения займа остается 365 дней. Начисление процентов по полученным займам и кредитам производится ежемесячно. Задолженность по полученным займам и кредитам отражается с учетом причитающихся на конец отчетного периода к уплате процентов согласно условиям договоров.
- Выручка для целей бухгалтерского учета определяется по методу начислений, т.е. по отгрузке продукции и переходу права собственности, принятия результатов работ или услуг.

• В Обществе применяется ПБУ 18/02 "Учет расчетов по налогу на прибыль", утвержденное Приказом Минфина России от 19 ноября 2002 г. N 314н.

4. Основные положения учетной политики Общества для целей налогового учета

• В Обществе определяются доходы и расходы при исчислении налога на прибыль по методу начислений.

• Амортизируемым имуществом является имущество со сроком службы более 12 месяцев и первоначальной стоимостью более 100 000 рублей, установлен линейный метод амортизации по объектам амортизируемого имущества, распределение объектов амортизируемого имущества по амортизационным группам осуществляется исходя из срока полезного использования, определенного в соответствии с техническими условиями и рекомендациями организаций-изготовителей на основании Классификации основных средств, определяемой Правительством РФ.

• Прямые расходы по работам и услугам собственного производства формируются в соответствии с пунктом 1 статьи 318 Налогового кодекса РФ. Прямыми расходами считаются расходы, учитываемые на счете 20 «Основное производство». К ним относятся:

- материальные затраты, определяемые в соответствии с подпунктами 1 и 4 пункта 1 статьи 254 НК РФ (расходы на приобретение сырья и (или) материалов, используемых в производстве товаров (выполнении работ, оказании услуг) и (или) образующих их основу либо являющихся необходимым компонентом при производстве товаров (выполнении работ, оказании услуг); а также расходы на приобретение комплектующих изделий, подвергающихся монтажу, и (или) полуфабрикатов, подвергающихся дополнительной обработке у налогоплательщика);

- расходы на оплату труда персонала, участвующего в процессе производства товаров, выполнения работ, оказания услуг, а также расходы на страховые взносы, обязательное социальное страхование от несчастных случаев на производстве и профессиональных заболеваний, начисленные на указанные суммы расходов на оплату труда;

- суммы начисленной амортизации по основным средствам, используемым при производстве товаров, работ, услуг;
- стоимость приобретения покупных товаров, реализованных в данном отчетном (налоговом) периоде;
- обучение производственных работ;
- страхование строительно-монтажных рисков.

Сумма косвенных расходов, осуществленных в отчетном (налоговом) периоде в полном объеме относится на уменьшение доходов от производства и реализации данного отчетного (налогового) периода без распределения на остатки незавершенного производства, (абз. 3 п. 2 ст. 318 НК РФ).

- Величина процентов по договорам займа, кредитным договорам и иным долговым обязательствам, признаваемым расходом в целях исчисления налога на прибыль, рассчитывается с учетом положений ст. 269 НК РФ.
- В Обществе формируются резервы по сомнительным долгам в порядке ст. 266 Налогового кодекса РФ. Сумма резерва по сомнительным долгам, не полностью использованная в отчетном (налоговом) периоде на покрытие убытков по безнадежным долгам, подлежит переносу на следующий отчетный (налоговый) период.
- Ежемесячные авансовые платежи налога на прибыль осуществляются исходя из ставки налога и фактически полученной прибыли, рассчитываемой нарастающим итогом с начала налогового периода до окончания соответствующего месяца. При этом сумма авансовых платежей, подлежащая уплате в бюджет, определяется с учетом ранее начисленных сумм авансовых платежей.

5. Составление бухгалтерской отчетности Общества



Бухгалтерская отчетность Общества составляется в соответствии с требованиями действующего законодательства РФ (включая Федеральный закон от 06.12.2011 N 402-ФЗ «О бухгалтерском учете» и применимые Положения по бухгалтерскому учету).

Существенного изменения содержания, структуры форм отчетности по сравнению с предыдущим годом не было.

6. Информация о связанных сторонах

В соответствии с ПБУ 11/2008 к связанным сторонам относятся аффилированные лица по отношению к Обществу.

6.1. ООО «ГРИНТЕХ ХОЛДИНГ» (материнская компания Общества, доля участия 100%)

Между Обществом и ООО «ГРИНТЕХ ХОЛДИНГ» следующие взаимоотношения:

- договор беспроцентного займа(выданный) б/н от 19.07.2021г., дебиторская задолженность на 31.12.2023г. составляет 43 305 479 руб. 41 коп.
- договор беспроцентного займа(выданный) №1 от 19.06.2018, дебиторская задолженность по договору на 31.12.2023г составляет 100 000 руб.
- договор субаренды нежилого помещения №02/СА-2020 от 01.06.2020г., дебиторская задолженность на 31.12.2023г. составляет 576 000руб.
- договор субаренды нежилого помещения №71-2/2021 от 01.12.2021г., дебиторская задолженность на 31.12.2023г. составляет 636 066 руб.
- материнская компания распределила дивиденды по итогам работы за 2012г-2015г. в сумме 59 401 000 руб.

6.2 Иностранная организация№1(дочернее предприятие, доля участия 100%)

Между Обществом и Иностранной организацией следующие взаимоотношения:

- договор цессии б/н от 30.11.2023. Покупка дебиторской задолженности. По состоянию на 31.12.23 г. кредиторская задолженность составляет 41 660 598 руб. Задолженность просроченной не является;

- договор №47-1/2022/W(оказания услуг) от 12.09.2022г. Иностранной организацией №1 оказано услуг на сумму 6 943 433 руб. По состоянию на 31.12.23 г. кредиторская задолженность составляет 6 943 433 руб. Задолженность просроченной не является.

6.3 Иностранная организация №2(дочернее предприятие, доля участия 100%). Финансово-хозяйственная деятельность в 2023г не велась.

6.5 Информация о размере вознаграждения ключевого управленческого персонала (п.16 ПБУ 11/2008 составляет коммерческую тайну и поэтому не раскрывается (Информационное сообщение Минфина России от 24.02.2021 N ИС-учет-32 «Установлены особенности раскрытия информации в бухгалтерской отчетности»)

7. Условные факты хозяйственной деятельности

Условных фактов хозяйственной деятельности (т.е. событий, затрагивающих финансово-хозяйственную деятельность ООО «ГринТех Энерджи», состоявшихся до отчетной даты, но не завершенных на эту дату в силу того, что окончательно не ясны последствия данных событий), информацию о которых следовало бы раскрывать в соответствии с требованиями нормативных актов, не существует.

В 2023 году создавался резерв на оплату отпусков.

8. Информация о существенных фактах

Раскрытие информации в виде Сообщений о существенных фактах Обществом не производилось.

9. Информация о совершенных обществом крупных сделках

Сделки, признаваемые в соответствии с Федеральным законом «Об обществах с ограниченной ответственностью» крупными сделками, Обществом в 2023 году не совершались.

10. События после отчетной даты

События после отчетной даты признанные фактами хозяйственной деятельности, которые оказали или могут оказать влияние на финансовое состояние, движение денежных средств или результаты деятельности Общества в период между отчетной датой и датой подписания бухгалтерской отчетности за отчетный год не происходили.

11. Влияние ситуации, сложившейся в 2023г.

В 2023г. на деятельность и бухгалтерскую отчетность российских организаций продолжает оказывать существенное влияние комплекс факторов экономического и иного характера. Среди них, в частности, геополитическая обстановка, ограничения, введенные в отношении Российской Федерации, ее экономических субъектов и граждан отдельными государствами и их объединениями, меры, принимаемые в Российской Федерации в ответ на внешнее санкционное давление. Это обстоятельство, в свою очередь, не может не иметь последствий для российских организаций.

Указанные обстоятельства не существенно повлияли на текущую деятельность Общества и способность осуществлять деятельность в будущем, а также не способны оказать влияние на восприятие заинтересованными пользователями отчетности Общества за 2023 год.

Генеральный директор

А.Г. Журбенко



2. Основные средства

2.1. Наличие и движение основных средств

Наименование показателя	Код	Период	На начало года		Изменения за период						На конец периода		
			первоначальная стоимость	накопленная амортизация и убытки от обесценения	Поступило	Выбыло объектов		начислено амортизации	убыток от обесценения	Переоценка		первоначальная стоимость	накопленная амортизация и убытки от обесценения
						первоначальная стоимость	накопленная амортизация и убытки от обесценения			Первоначальная стоимость	Накопленная амортизация		
Основные средства (без учета доходных вложений в материальные ценности) - всего	5200	за 2023г.	52 552	(24 227)	20 906	(2 232)	1 414	(13 362)	-	-	-	81 982	(36 175)
	5210	за 2022г.	147 423	(48 504)	1 450	(96 321)	38 204	(13 927)	-	-	-	52 552	(24 227)
в том числе:													
Производственный и хозяйственный инвентарь	5201	за 2023г.	18 631	(10 451)	126	(499)	382	(5 849)	-	-	-	18 258	(15 919)
	5211	за 2022г.	18 258	(4 352)	373	-	-	(6 099)	-	-	-	18 631	(10 451)
Офисное оборудование	5202	за 2023г.	2 276	(1 474)	468	(934)	837	(439)	-	-	-	1 810	(1 076)
	5212	за 2022г.	2 261	(1 215)	142	(127)	127	(385)	-	-	-	2 276	(1 474)
Транспортные средства	5203	за 2023г.	14 473	(6 323)	18 833	-	-	(1 182)	-	-	-	33 306	(7 504)
	5213	за 2022г.	14 473	(4 580)	-	-	-	(1 743)	-	-	-	14 473	(6 323)
Машины и оборудование (кроме офисного)	5204	за 2023г.	1 455	(432)	1 478	(799)	196	(345)	-	-	-	2 135	(581)
	5214	за 2022г.	96 714	(38 357)	935	(96 194)	38 077	(152)	-	-	-	1 455	(432)
Здания	5205	за 2023г.	15 718	(5 547)	-	-	-	(5 547)	-	-	-	26 473	(11 095)
	5215	за 2022г.	15 718	-	-	-	-	(5 547)	-	-	-	15 718	(5 547)
Учтено в составе доходных вложений в материальные ценности - всего	5220	за 2023г.	-	-	-	-	-	-	-	-	-	-	-
	5230	за 2022г.	-	-	-	-	-	-	-	-	-	-	-
в том числе:													
	5221	за 2023г.	-	-	-	-	-	-	-	-	-	-	-
	5231	за 2022г.	-	-	-	-	-	-	-	-	-	-	-



2.2. Незавершенные капитальные вложения

Наименование показателя	Код	Период	На начало года	Изменения за период			На конец периода
				затраты за период	списано	принято к учету в качестве основных средств или увеличена стоимость	
Незавершенное строительство и незаконченные операции по приобретению, модернизации и т.п. основных средств - всего	5240	за 2023г.	-	20 906	-	(20 906)	-
	5250	за 2022г.	-	4 196	(2 746)	(1 450)	-
в том числе:							
	5241	за 2023г.	-	-	-	-	-
	5251	за 2022г.	-	-	-	-	-

2.3. Изменение стоимости основных средств в результате достройки, дооборудования, реконструкции и частичной ликвидации

Наименование показателя	Код	за 2023г.	за 2022г.
Увеличение стоимости объектов основных средств в результате достройки, дооборудования, реконструкции - всего	5260	-	-
в том числе:			
	5261	-	-
Уменьшение стоимости объектов основных средств в результате частичной ликвидации - всего:	5270	-	-
в том числе:			
	5271	-	-



2.4. Иное использование основных средств

Наименование показателя	Код	На 31 декабря 2023 г.	На 31 декабря 2022 г.	На 31 декабря 2021 г.
Переданные в аренду основные средства, числящиеся на балансе	5280	-	-	-
Переданные в аренду основные средства, числящиеся за балансом	5281	-	-	-
Полученные в аренду основные средства, числящиеся на балансе	5282	-	-	-
Полученные в аренду основные средства, числящиеся за балансом	5283	3 625	3 625	44 057
Объекты недвижимости, принятые в эксплуатацию и фактически используемые, находящиеся в процессе государственной регистрации	5284	-	-	-
Основные средства, переведенные на консервацию	5285	-	-	-
Иное использование основных средств (залог и др.)	5286	-	-	-
Балансовая стоимость неамортизируемых основных средств	5287	-	-	64 130
	5288	-	-	-

Руководитель _____
(подпись)

**Журбенко Алексей
Геннадьевич**
(расшифровка подписи)

25 марта 2024 г.



3. Финансовые вложения

3.1. Наличие и движение финансовых вложений

Наименование показателя	Код	Период	На начало года		Изменения за период					На конец периода	
			первоначальная стоимость	накопленная корректировка	Поступило	выбыло (погашено)		начисление процентов (включая доведение первоначальной стоимости до номинальной)	Текущей рыночной стоимости (убытков от обесценения)	первоначальная стоимость	накопленная корректировка
						первоначальная стоимость	накопленная корректировка				
Долгосрочные - всего	5301	за 2023г.	8 338	-	56 205	(76)	-	88	-	64 555	-
	5311	за 2022г.	8 338	-	-	-	-	-	-	8 338	-
в том числе: участие в ук GreenTech Energy GmbH(Австрия)	5302	за 2023г.	6 949	-	-	-	-	-	-	6 949	-
	5312	за 2022г.	6 949	-	-	-	-	-	-	6 949	-
участие в ук Greentech energy GmbH(Германия)	5303	за 2023г.	1 389	-	-	-	-	-	-	1 389	-
	5313	за 2022г.	1 389	-	-	-	-	-	-	1 389	-
долгосрочные займы выданные	5304	за 2023г.	-	-	56 205	(76)	-	88	-	56 217	-
	5314	за 2022г.	-	-	-	-	-	-	-	-	-
Краткосрочные - всего	5305	за 2023г.	166 100	-	53 500	(164 600)	-	-	(1 500)	53 500	-
	5315	за 2022г.	12 350	-	1 739 600	(1 585 850)	-	-	-	166 100	-
в том числе: краткосрочные займы выданные	5306	за 2023г.	1 500	-	53 500	-	-	-	(1 500)	53 500	-
	5316	за 2022г.	12 350	-	-	(10 850)	-	-	-	1 500	-
депозиты	5307	за 2023г.	164 600	-	-	(164 600)	-	-	-	-	-
	5317	за 2022г.	-	-	1 739 600	(1 575 000)	-	-	-	164 600	-
Финансовых вложений - итого	5300	за 2023г.	174 438	-	109 705	(164 676)	-	88	(1 500)	118 055	-
	5310	за 2022г.	20 688	-	1 739 600	(1 585 850)	-	-	-	174 438	-



4. Запасы

4.1. Наличие и движение запасов

Наименование показателя	Код	Период	На начало года			Изменения за период					На конец периода		
			себе-стоимость	величина резерва под снижение стоимости	балансовая стоимость	поступления и затраты	выбыло		убытков от снижения стоимости	оборот запасов между их группами (видами)	себе-стоимость	величина резерва под снижение стоимости	балансовая стоимость
							себе-стоимость	резерв под снижение стоимости					
Запасы - всего	5400	за 2023г.	453 745	(1 274)	452 471	2 683 057	(2 569 754)	(1 164)	-	X	567 046	(2 438)	564 608
	5420	за 2022г.	500 726	(1 117)	499 609	2 198 003	(2 244 985)	(156)	-	X	453 745	(1 274)	452 471
в том числе:													
Сырье, материалы и другие аналогичные ценности	5401	за 2023г.	114 726	-	114 726	50 733	(133 325)	-	-	3 945	32 133	-	32 133
	5421	за 2022г.	153 145	-	153 145	220 094	(258 513)	-	-	2 486	114 726	-	114 726
Готовая продукция	5402	за 2023г.	-	(251)	(251)	114 242	(114 242)	251	-	-	-	-	-
	5422	за 2022г.	35 320	(608)	34 712	270 865	(306 185)	357	-	119 372	-	(251)	(251)
Товары для перепродажи	5403	за 2023г.	318 737	(529)	318 208	1 897 118	(1 697 225)	(1 678)	-	737 682	518 630	(2 207)	516 423
	5423	за 2022г.	284 478	(509)	283 969	883 506	(849 248)	(20)	-	96 412	318 737	(529)	318 208
Товары и готовая продукция отгруженные	5404	за 2023г.	-	-	-	-	-	-	-	-	-	-	-
	5424	за 2022г.	-	-	-	-	-	-	-	-	-	-	-
Затраты в незавершенном производстве	5405	за 2023г.	20 282	(493)	19 789	607 121	(611 120)	262	-	-	16 283	(231)	16 052
	5425	за 2022г.	27 784	-	27 784	815 546	(823 047)	(493)	-	-	20 282	(493)	19 789
Прочие запасы и затраты	5406	за 2023г.	-	-	-	13 843	(13 843)	-	-	-	-	-	-
	5426	за 2022г.	-	-	-	7 992	(7 992)	-	-	-	-	-	-
	5407	за 2023г.	-	-	-	-	-	-	-	-	-	-	-
	5427	за 2022г.	-	-	-	-	-	-	-	-	-	-	-



5. Дебиторская и кредиторская задолженность
5.1. Наличие и движение дебиторской задолженности

Наименование показателя	Код	Период	На начало года		Изменения за период								На конец периода		
			учтенная по условиям договора	величина резерва по сомнительным долгам	поступление		выбыло			перевод из долго- в краткосрочную задолженность	перевод из дебиторской в кредиторскую задолженность	перевод из кредиторской в дебиторскую задолженность	учтенная по условиям договора	величина резерва по сомнительным долгам	
					в результате хозяйственных операций (сумма долга по сделке, операции)	причитающиеся проценты, штрафы и иные начисления	погашение	списание на финансовый результат	восстановление резерва						
Долгосрочная дебиторская задолженность - всего	5501	за 2023г.	-	-	-	-	-	-	-	-	-	-	-	-	-
	5521	за 2022г.	-	-	-	-	-	-	-	-	-	-	-	-	-
в том числе:															
Расчеты с покупателями и заказчиками	5502	за 2023г.	-	-	-	-	-	-	-	-	-	-	-	-	-
	5522	за 2022г.	-	-	-	-	-	-	-	-	-	-	-	-	-
Авансы выданные	5503	за 2023г.	-	-	-	-	-	-	-	-	-	-	-	-	-
	5523	за 2022г.	-	-	-	-	-	-	-	-	-	-	-	-	-
Прочая	5504	за 2023г.	-	-	-	-	-	-	-	-	-	-	-	-	-
	5524	за 2022г.	-	-	-	-	-	-	-	-	-	-	-	-	-
	5505	за 2023г.	-	-	-	-	-	-	-	-	X	X	-	-	-
	5525	за 2022г.	-	-	-	-	-	-	-	-	X	X	-	-	-
Краткосрочная дебиторская задолженность - всего	5510	за 2023г.	689 566	(17 615)	343 941	11 759	(299 265)	-	(17 844)	-	140	1 478	747 618	(30 009)	
	5530	за 2022г.	651 202	(27 431)	345 616	6 499	(309 396)	(4 910)	(9 816)	-	138	416	689 566	(17 615)	
в том числе:															
Расчеты с покупателями и заказчиками	5511	за 2023г.	107 852	(17 615)	177 286	2 654	(63 660)	-	(17 844)	-	-	-	224 132	(25 754)	
	5531	за 2022г.	320 029	(26 475)	45 486	4 428	(260 849)	(1 241)	(8 860)	-	-	-	107 852	(17 615)	
Авансы выданные	5512	за 2023г.	271 491	-	114 753	-	(196 105)	-	-	-	-	-	190 139	(3 007)	
	5532	за 2022г.	55 512	(956)	249 353	-	(33 374)	-	(956)	-	-	-	271 491	-	
Прочая	5513	за 2023г.	310 223	-	51 902	9 104	(39 500)	-	-	-	140	1 478	333 347	(1 248)	
	5533	за 2022г.	275 662	-	50 777	2 071	(15 173)	(3 668)	-	-	138	416	310 223	-	
	5514	за 2023г.	-	-	-	-	-	-	-	-	X	X	-	-	
	5534	за 2022г.	-	-	-	-	-	-	-	-	X	X	-	-	
Итого	5500	за 2023г.	689 566	(17 615)	343 941	11 759	(299 265)	-	(17 844)	X	140	1 478	747 618	(30 009)	
	5520	за 2022г.	651 202	(27 431)	345 616	6 499	(309 396)	(4 910)	(9 816)	X	138	416	689 566	(17 615)	



5.2. Просроченная дебиторская задолженность

Наименование показателя	Код	На 31 декабря 2023 г.		На 31 декабря 2022 г.		На 31 декабря 2021 г.	
		учтенная по условиям договора	балансовая стоимость	учтенная по условиям договора	балансовая стоимость	учтенная по условиям договора	балансовая стоимость
Всего	5540	-	-	-	-	-	-
в том числе:							
расчеты с покупателями и заказчиками	5541	25 754	25 754	17 615	17 615	27 431	27 431
расчеты с поставщиками и заказчиками (в части авансовых платежей, предоплат)	5542	3 007	3 007	-	-	456	456
прочая	5543	1 248	1 248	-	-	-	-
	5544	-	-	-	-	-	-

5.3. Наличие и движение кредиторской задолженности

Наименование показателя	Код	Период	Остаток на начало года	Изменения за период							Остаток на конец периода
				поступление		выбыло		перевод из долго- в краткосрочную задолженность	перевод из дебиторской в кредиторскую задолженность	перевод из кредиторской в дебиторскую задолженность	
				в результате хозяйственных операций (сумма долга по сделке, операции)	причитающиеся проценты, штрафы и иные начисления	погашение	списание на финансовый результат				
Долгосрочная кредиторская задолженность - всего	5551	за 2023г.	181 833	165 913	-	(228 000)	-	-	-	-	119 746
	5571	за 2022г.	416 002	191 898	-	(426 067)	-	-	-	-	181 833
в том числе:											
кредиты	5552	за 2023г.	181 833	150 000	-	(228 000)	-	-	-	-	103 833
	5572	за 2022г.	220 417	131 102	-	(169 686)	-	-	-	-	181 833
займы	5553	за 2023г.	-	-	-	-	-	-	-	-	-
	5573	за 2022г.	195 586	60 796	-	(256 381)	-	-	-	-	-
прочая	5554	за 2023г.	-	15 913	-	-	-	-	-	-	15 913
	5574	за 2022г.	-	-	-	-	-	-	-	-	-
	5555	за 2023г.	-	-	-	-	-	-	X	X	-
	5575	за 2022г.	-	-	-	-	-	-	X	X	-
Краткосрочная кредиторская задолженность - всего	5560	за 2023г.	624 847	795 654	38 268	(779 303)	-	-	140	1 478	681 084
	5580	за 2022г.	501 107	538 193	28 186	(443 192)	-	-	138	416	624 847
в том числе:											
расчеты с поставщиками и подрядчиками	5561	за 2023г.	28 371	44 849	62	(18 025)	-	-	-	-	55 257
	5581	за 2022г.	99 606	25 205	94	(96 534)	-	-	-	-	28 371
авансы полученные	5562	за 2023г.	450 391	257 076	970	(384 339)	-	-	-	-	324 098
	5582	за 2022г.	290 584	431 039	754	(271 986)	-	-	-	-	450 391
расчеты по налогам и взносам	5563	за 2023г.	61 282	3 053	-	(42 553)	-	-	-	925	22 708
	5583	за 2022г.	73 919	5 659	712	(19 333)	-	-	-	325	61 282
кредиты	5564	за 2023г.	75 000	328 469	35 385	(213 854)	-	-	-	-	225 000
	5584	за 2022г.	13 000	75 000	26 626	(39 626)	-	-	-	-	75 000
займы	5565	за 2023г.	-	120 000	1 849	(120 903)	-	-	-	-	947
	5585	за 2022г.	-	-	-	-	-	-	-	-	-
прочая	5566	за 2023г.	9 803	42 207	-	371	-	-	140	553	53 074
	5586	за 2022г.	23 997	1 290	-	(15 713)	-	-	138	91	9 803
	5567	за 2023г.	-	-	-	-	-	-	X	X	-
	5587	за 2022г.	-	-	-	-	-	-	X	X	-
Итого	5550	за 2023г.	806 680	961 567	38 268	(1 007 303)	-	X	140	1 478	800 830
	5570	за 2022г.	917 109	730 091	28 186	(869 259)	-	X	138	416	806 680



6. Затраты на производство (расходы на продажу)*

Наименование показателя	Код	за 2023г.	за 2022г.
Материальные затраты	5610	373 202	397 727
Расходы на оплату труда	5620	202 051	234 097
Отчисления на социальные нужды	5630	28 901	35 263
Амортизация	5640	13 222	13 927
Прочие затраты	5650	319 448	389 132
Итого по элементам	5660	936 824	1 070 146
Фактическая себестоимость проданных товаров	5665	1 356 708	392 286
Изменение остатков (прирост [-]): незавершенного производства, готовой продукции и др.	5670	(229 656)	-
Изменение остатков (уменьшение [+]): незавершенного производства, готовой продукции и др.	5680	-	8 562
Итого расходы по обычным видам деятельности	5600	2 063 876	1 470 994

* - Для организаций, осуществляющих торговую деятельность добавлена строка 5665, учитывающая фактическую себестоимость товаров

Руководитель _____
(подпись)

**Журбенко Алексей
Геннадьевич**

(расшифровка подписи)

25 марта 2024 г.



7. Оценочные обязательства

Наименование показателя	Код	Остаток на начало года	Признано	Погашено	Списано как избыточная сумма	Остаток на конец периода
Оценочные обязательства - всего	5700	9 196	22 193	(17 191)	(2 682)	11 515
в том числе:						
резервы по отпускам	5701	9 196	22 193	(17 191)	(2 682)	11 516

Руководитель _____
(подпись)

**Журбенко Алексей
Геннадьевич**

(расшифровка подписи)

25 марта 2024 г.



8. Обеспечения обязательств

Наименование показателя	Код	На 31 декабря 2023 г.	На 31 декабря 2022 г.	На 31 декабря 2021 г.
Полученные - всего	5800	780	-	93 556
в том числе:	5801	-	-	-
Выданные - всего	5810	-	-	-
в том числе:	5811	-	-	-

Руководитель _____
(подпись)





**Журбенко Алексей
Геннадьевич**
(расшифровка подписи)

25 марта 2024 г.





Документ подписан и передан через оператора ЭДО АО «ПФ «СКБ Контур»

	Организация, сотрудник	Доверенность: рег. номер, период действия и статус	Сертификат: серийный номер, период действия	Дата и время подписания
Подписи отправителя:	 ООО "ГРИНТЕХ ЭНЕРДЖИ" Журбенко Алексей Геннадьевич, ГЕНЕРАЛЬНЫЙ ДИРЕКТОР	 Не требуется для подписания	016464A30038B0B0AD4472FEB1ED11BC11 с 07.07.2023 12:44 по 07.10.2024 12:44 GMT+03:00	27.03.2024 13:25 GMT+03:00 Подпись соответствует файлу документа
Подписи получателя:	 ООО "АРЬЕРГАРД АУДИТ" ЗЕЛЕНОВ АЛЕКСЕЙ АЛЕКСАНДРОВИЧ, ГЕНЕРАЛЬНЫЙ ДИРЕКТОР	 Не требуется для подписания	014BD47B0024B0828F40C452C10925E234 с 17.06.2023 10:20 по 17.09.2024 10:20 GMT+03:00	27.03.2024 13:30 GMT+03:00 Подпись соответствует файлу документа